

Changelog E-learning Madrasah Versi 4.5.1

1. Peningkatan pada Fitur Whatsapp Blast

Pada E-learning Madrasah Versi 4.0.0, Fitur WhatsappBlast hanya dapat digunakan oleh Madrasah yang menggunakan Versi Installer dan VPS.

Madrasah yang menggunakan Versi Hosting, tidak dapat menggunakan WhatsappBlast E-learning Karena PORT yang digunakan kebanyakan d block oleh Hosting .

Kini,pada versi 4.5.1 Madrasah yang menggunakan Hosting/Installer/VPS dapat menggunakan Fitur WhatsappBlast.

```
Sedang Mengirim Pesan Kepada M. Kha'dafi ....  
Sedang Mengirim Pesan Kepada Dendi Nuraziz,S.kom ....  
Pesan Kepada M. Kha'dafi Berhasil Terkirim  
Pesan Kepada Dendi Nuraziz,S.kom Berhasil Terkirim
```

2. Terdapat Fitur opsional Google Drive atau Lokal storage

Sebelum Versi 4.5.1, Jika Operator Madrasah tidak mengatur Pengaturan Gdrive atau akun google drive error,

Guru Tidak dapat mengunggah Bahan Ajar, Dan Siswa Tidak dapat mengunggah Tugas.

Kini,pada versi 4.5.1 Madrasah dapat mengatur sendiri ingin penyimpanan Tugas dan Materi Ajar akan disimpan d google drive atau lokal storage.

Dan jika diatur didalam google drive, namun suatu saat terjadi error google drive karena token expired atau credential berubah,

Sistem secara otomatis akan mengunggah materi dan tugas siswa ke lokal storage.

Ini menjadi solusi bagi Madrasah yang masih menggunakan Versi 2.0.0 karena tidak ingin menyimpan digoogle drive.

Dapat menggunakan versi 4.5.1 yang pengaturannya dapat diatur sendiri.

- Pengaturan Jika penyimpanan menggunakan google drive

Pengaturan Upload Goggle Drive
Form ini digunakan untuk mengaktifkan upload gdrive

elearning madrasah

Upload Google Drive sudah aktif

Untuk memindahkan file bahan ajar dan tugas-tugas dari server lokal ke GDrive, Silahkan Klik Migrasi File
Namun Anda tidak wajib melakukan migrasi file, File-file yang diupload seterusnya akan diarahkan ke google drive
Jika penyimpanan file ingin menggunakan lokal storage, silahkan nonaktifkan penyimpanan google drive

NONAKTIFKAN PENYIMPANAN GOOGLE DRIVE

MIGRASI FILE

- Pengaturan Jika penyimpanan menggunakan lokal storage

Pengaturan Upload GDrive
Form ini digunakan untuk mengaktifkan upload gdrive

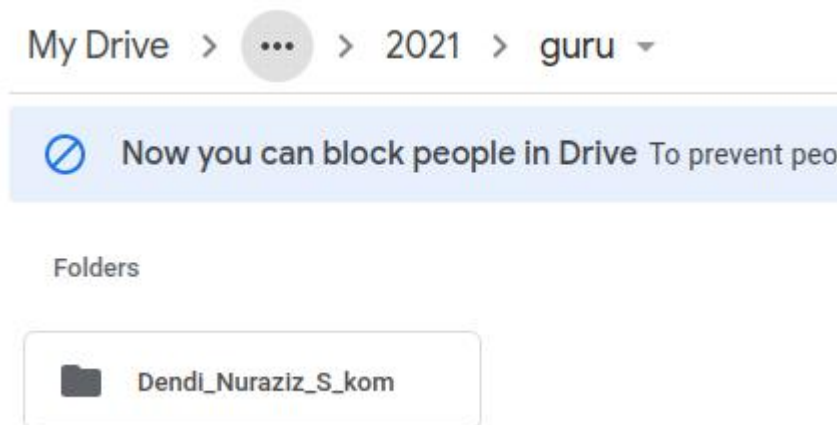
Untuk mendapatkan token, silahkan klik Get Token GDrive . Kemudian pilih akun gmail yang akan di integrasikan. Setelah muncul kode token, Isikan ke form berikut dan Klik Simpan

Masukkan Token Gdrive

3. Pemisahan Folder di lokal storage dan GoogleDrive

Tugas Siswa, Bahan Ajar, Bank Soal Madrasah pada versi 4.5.1 sudah dipisahkan berdasarkan user dan tahun pelajaran agar memudahkan jika ingin merekap file berdasarkan per user dan tahun pelajaran.

Hal ini juga akan mencegah tertukarnya tugas siswa yang diunggah dan lebih cepatnya ketika proses upload.



4. Perbaikan pada fitur Copy Kelas

COPY DAN MIGRASI KELAS

Kelas yang akan dicopy adalah kelas dibawah ini :

Nama Kelas online Kelas ub Kelas X Ruang Ujicoba

- Seluruh konten seperti
- ✓ Standar Kompetensi (Kompetensi Inti dan Kompetensi Dasar)
 - ✓ KKM
 - ✓ Rencana Pembelajaran
 - ✓ Bahan Ajar
 - ✓ Ujian Berbasis CBT
 - ✓ Penilaian Pengetahuan
 - ✓ Penilaian Keterampilan
 8. Kalender Kelas
- Dari kelas diatas akan dicopy kekelas dibawah ini, silahkan pilih kelas :

Copy Kekelas - Pilih Kelas -

Tutup

5. Guru dapat menyelesaikan Ujian Seluruh Siswa (Force Stop Ujian)

Guru diberikan wewenang untuk menonaktifkan seluruh CBT siswa yang sedang berlangsung.

Ketika siswa sedang mengerjakan, namun oleh guru dinonaktifkan, otomatis CBT diakhiri siswa akan tertutup dan muncul keterangan (Ujian Anda dihentikan oleh Guru),

Nilai secara otomatis akan terakumulasi.

Hal ini akan menjadi solusi bagi Siswa yang terlambat masuk ke ujian CBT.

Secara serentak pada pukul tertentu, Guru dapat menonaktifkan dan menyelesaikan seluruh ujian CBT.

COMPUTER BASED TEST

Hasil Ujian Siswa

- Jumlah Benar dihitung dari seluruh bentuk soal yang Anda buat terkecuali bentuk soal Essay, silahkan koreksi hasil soal essay pada fitur Analisis Butir Soal
- Nilai CBT dihitung oleh sistem, namun Anda dapat merubah nilai hasil CBT pada fitur analisis butir soal, perubahan ini mengakomodir hasil ujian siswa dalam bentuk essay
- Pada versi >= 4.0.0, Terdapat fitur untuk mengakumulasi ulang hasil CBT jika ada kunci jawaban yang anda perbaiki
- Detail Penjelasan fitur penggunaan, silahkan lihat pada video penjelasan

[Cetak Excel](#) [Cetak PDF](#) [FORCE STOP UJIAN](#) [GENERATE ULANG HASIL CBT](#) [RESET SELURUH HASIL UJIAN](#) [Tutup](#)

Menampilkan 10 Data

Search:

#	NISN	NAMA	SISA WAKTU	STATUS	HASIL CBT			AKSI UJIAN
					BENAR	SALAH	NILAI	
1	1111111111	Dendi Nuraziz	92 Menit	Selamat Mengucapkan Mulai : 27 September 2023 Pukul 10:26:10 Selesai : 27 September 2023 Pukul 14:28:46	8	16	33	Reset Aktifkan LJS Monitor
2	1234567890	Muhammad Abdurrahman	117 Menit	Selamat Mengucapkan Mulai : 27 September 2023 Pukul 11:15:07 Selesai : 27 September 2023 Pukul 14:29:46	7	17	29	Reset Aktifkan LJS Monitor

Total Data : 2 dan ini (1 - 2)

[Sebelumnya](#) [1](#) [Selanjutnya](#)

6. Peningkatan Fitur Absensi Pada Guru

Terdapat fitur pada absensi Guru status Absen

Absensi Guru

Pukul : 12:20:55

Kerja Dirumah Kerja Dikantor
 Dinas Luar

Jam Masuk	Jam Pulang
11:13:18	11:20:36

[Lihat Rekap Absen](#)

7. Perbaikan pada Rekap Absensi di akun kepala Madrasah dan Admin

Absensi Guru Dalam E-learning

Anda dapat melihat dan merekap absensi guru didalam E-learning Madrasah

REKAP KEHADIRAN HARI INI
REKAP KEHADIRAN BULANAN

2021-10-07 TAMPILKAN

Cetak Excel
Cetak pdf

NO	NAMA	STATUS	MASUK	PULANG
1	Dendi Nuraziz,S.kom	Kerja Dirumah	Pukul 11:13:18	Pukul 11:20:36
2	M. Kha'dafi	-	-	-

Printout PDF dan Excel

Absen Harian Guru 2021-10-07 E-learning Madrasah

NO	NAMA	STATUS	MASUK	PULANG
1	Dendi Nuraziz,S.kom	Kerja Dirumah	Pukul 11:13:18	Pukul 11:20:36
2	M. Kha'dafi	-	-	-

8. Perbaikan pada Bahan Ajar berbentuk Video dan dokumen Ms Word

ELEARNING MADRASAH
(MAN INSAN CENDEKIA SERPONG)

Forum Madrasah
Ruang Kelas
Kalender
Komunikasi
Notifikasi
Log Out

Dendi ▾

FORUM MADRASAH

TIMELINE KELAS

VIDEO CONFERENCE

STANDAR KOMPETENSI(KI/KD)

KRITERIA KETUNTASAN MINI...

RENCANA PEMBELAJARAN

BAHAN AJAR

DATA SISWA TERGABUNG

ABSENSI KELAS

WHATSAPP BLAST

DATA WHATSAPP BLAST

JURNAL GURU

COMPUTER BASED TEST(CBT)

PENILAIAN PENGETAHUAN (KI3)

« Kelas ub > Cara mengajar

Recording
Cancel recording
Save recording

Pause recording | Resume recording | Stop recording | Full screen recording | Fullscreen recording | Zoom recording

Schedule (optional) | Activate schedule | Edit schedule | Disable recording history | Enable record notification

Infokey
Ctrl +
Shift +
Alt +
Super +
Esc

Information

Total time: 00:02:1

FPS in: 30.00

FPS out: 30.00

Size in: 1944x957

Size out: 1944x955

File name: rekam1004

File size: 2868 KB

Bit rate: 1144.638 kbps

Preview

Stop preview

Log

[@]logRecordStartOutput Started output.

[@]logRecordStartOutput SynchronizerThread Synchronizer thread started.

[@]logRecordStartOutput Thread Started.

[@]logRecordStartOutput SynchronizerThread Started.

[@]logRecordStartOutput SynchronizerThread Started.

[@]logRecordStartOutput SynchronizerThread Started.

[@]logRecordStartOutput SynchronizerThread Started.

[@]logRecordStartOutput SynchronizerThread Started.

[@]logRecordStartOutput SynchronizerThread Started.

[@]logRecordStartOutput SynchronizerThread Started.

[@]logRecordStartOutput SynchronizerThread Started.

[@]logRecordStartOutput SynchronizerThread Started.

[@]logRecordStartOutput SynchronizerThread Started.

Kumpulan Bahan Ajar Kelas

MORING DAN KONSELING KLP 2 SMP 1

ilam menangkap perilaku (skit)

Pukul 07:23:19

Konsep Diri

19 Agustus 2020 Pukul 07:20:07

Artikel

19 Agustus 2020 Pukul 07:07:48

Artikel

04 Agustus 2020 Pukul 14:00:06

0:20 / 0:20

26 September 2021 Pukul 13:47:05

Cara mengajar

9. Template Soal word dan pdf

Tersimpan [Simpan dan Tutup](#) [Batal](#)

Petunjuk !

- Pengaturan Ujian
- Buat Soal Ujian
- Dari Bank Soal Madrasah
- Import Soal Excel
- Import Soal Word**
- Import Soal Pdf

Import Soal Word

Anda dapat mengimport soal berbentuk Word, Jika dalam soal terdapat gambar akan otomatis diunggah oleh aplikasi. Template contoh soal word dapat Anda unduh disini [Unduh Template MS Word](#)
silahkan lihat panduan cara upload [klik disini](#)

Jumlah Soal

Pilih File

[Import Soal](#)

10. Seluruh Data di akun Guru dapat di Export ke PDF atau Excel

Rencana Pembelajaran Pada Kelas ub

Dalam Kelas ini Anda harus melakukan pertemuan dengan siswa kelas sebanyak 13 Kali Pertemuan. Setiap pertemuan dan materi/topik bahasan mohon di masukkan kedalam tabel dibawah ini agar proses pembelajaran lebih terstruktur dan memudahkan Anda dalam menyampaikan materi.

[+ BUAT RENCANA PEMBELAJARAN](#)

- Cari Pertemuan - - Cari Semester - Cari Materi disini.. [Cari](#)

[Cetak Excel](#) [Cetak PDF](#)

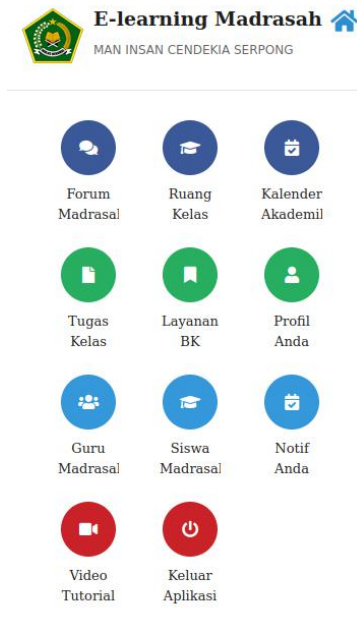
Menampilkan 5 Data

NO	AKSI	HARI/TANGGAL	JAM	PERTEMUAN	MATERI	KI/KD	TUJUAN PEMBELAJARAN	METODE
1	Edit Hapus Cetak RPP	Senin, 27 September 2021	Ke 2-3	Pertemuan ke 2 Semester Ganjil	Ini rpp	KI-3 Pengetahuan -3.1.Membuat Bahagia	Ingin aku	

Total Data : 1 dan ini (1 - 1)

11. Peningkatan Pada Versi Hanphone diakun Siswa lebih user friendly


- Menu Utama



- Menu Ruang Kelas (Ketika sudah masuk kedalam ruang kelas)




12. Peningkatan Pada Versi Hanphone diakun Guru lebih user friendly - Menu Utama




E-learning Madrasah


MAN INSAN CENDEKIA SERPONG

Guru - Dendi Nuraziz,S.kom







Forum Madrasah




Ruang Kelas




Kalende Akadem




Chatting Guru




Notif Anda




Guru Madrasah




Siswa Madrasah




Video Tutorial




Profil Anda



Wali kelas



Guru BK




Keluar Aplikasi

Absensi Kehadiran


12:34:33

Kerja Dirumah

Jam Masuk	Jam Pulang
11:13:18	11:20:36

 Lihat Rekap Absen


- Menu Kelas



E-learning Madrasah


MAN INSAN CENDEKIA SERPONG

Guru - Dendi Nuraziz,S.kom




KELAS MATEMATIKA
≡ MENU KELAS


Oleh : Dendi Nuraziz,S.kom




Forum Madrasah




Timeline Kelas




Video Conf




KI KD




KKM Kelas




RPP Kelas




Ujian CBT




Penilaian KI3




Penilaian KI4




Bahan Ajar




Whatsapp Blast




Data Whatsapp




PAS Kelas




Rapor Kelas




Monitor Siswa




Siswa Kelas




Absensi Kelas




Jurnal Kelas




Kalender Kelas




Pengatur Kelas




Hapus Kelas



Ujian CBT



Penilaian KI3



Penilaian KI4

Q: Bagaimana melakukan Update E-learning Madrasah ?

A: Patch update dapat diunduh melalui Portal E-learning Madrasah pada <https://elearning.kemenag.go.id> , cara update sama dengan Versi 4.0.0 silahkan lihat pada video tutorial <https://www.youtube.com/watch?v=87zxNtQqugl&t=1s>

Q: Jika masih menggunakan Versi 2.0.0, apakah bisa langsung update ke Versi 4.5.1 ?

A: Jika pada versi 4.0.0 hanya bisa melakukan update dari Versi 3.0.0, Kini pada versi 4.5.1 dapat diupdate langsung dari versi 2.0.0 tanpa harus update secara bertahap ke versi 3.0.0

Q: Jika diupdate, apakah Data E-learning Kami aman (tidak terhapus)

A: Insya Allah aman.